

宮崎の畜産

アニマルウェルフェアシンポジウム

In
宮崎

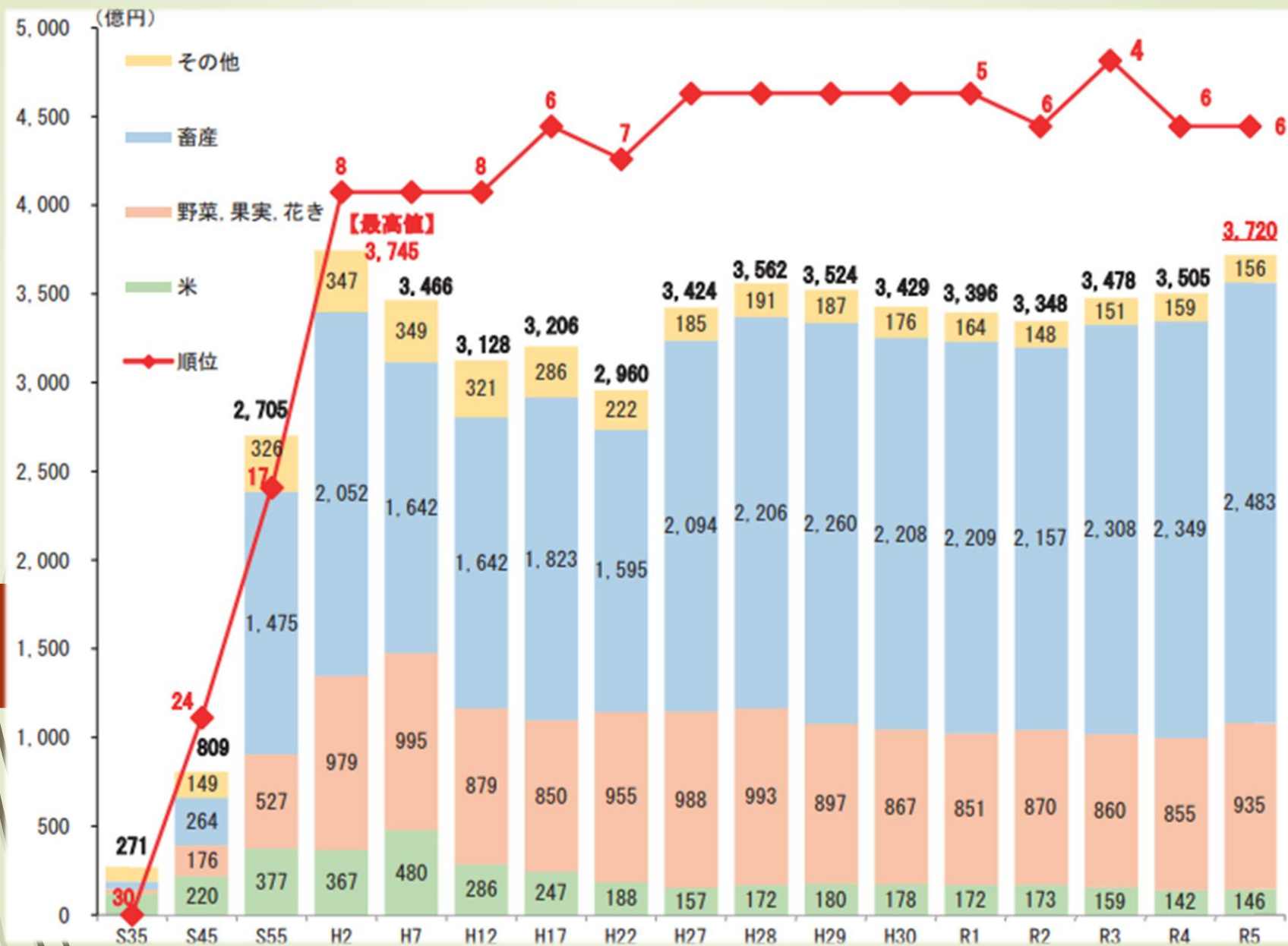
宮崎県農政水産部
畜産振興課 中武

全国飼養頭羽数の順位

| 項目 | 全国 | 県別順位 | | | 備考 | 全国シェア |
|-------|--------------------|-------------------|-----------------|----------------|------------------|-------|
| | | 1 | 2 | 3 | | |
| 肉用牛 | (頭) 2,595,000 | 北海道 544,700 | 鹿児島県 360,400 | 宮崎県 248,400 | | 9.6% |
| 繁殖雌牛 | 611,400 | 鹿児島県 120,800 | 宮崎県 80,900 | 北海道 68,800 | | 13.2% |
| 乳用牛 | (頭) 1,293,000 | 北海道 816,800 | 栃木県 51,400 | 熊本県 41,900 | 宮崎県12位 12,400 | 1.0% |
| 豚 | (頭) 8,798,000 | 鹿児島県 1,200,000 | 北海道 752,200 | 宮崎県 721,900 | | 8.2% |
| ブロイラー | (羽) 144,859,000 | 鹿児島県 32,003 | 宮崎県 28,155 | 岩手県 23,604 | | 19.4% |
| 採卵鶏 | (羽) 168,599,000 | 千葉県 14,129 | 茨城県 12,109 | 鹿児島県 10,196 | 宮崎県21位 3,098 | 1.8% |

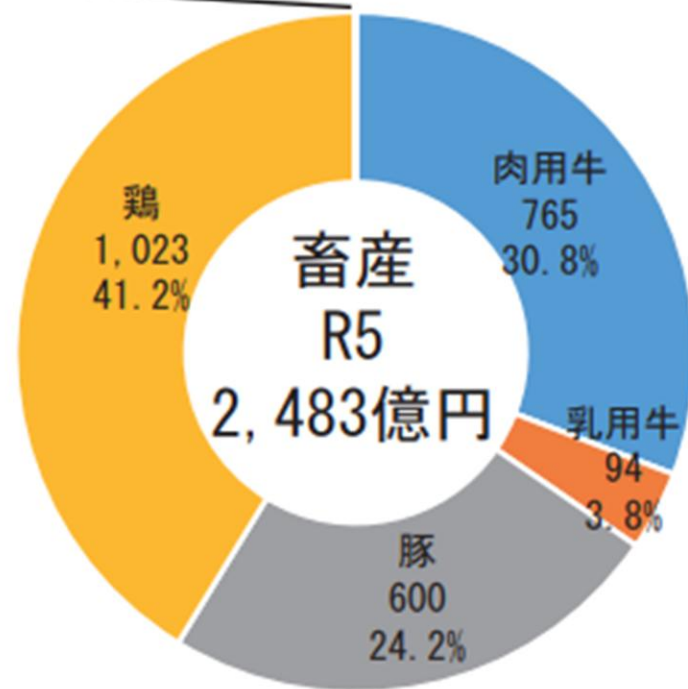
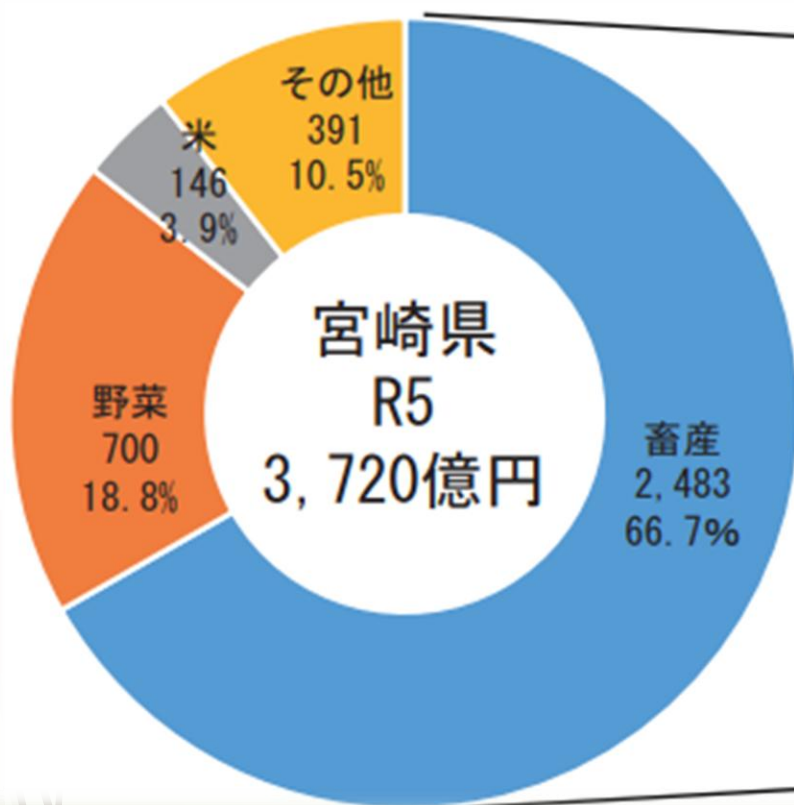
【畜産統計】（肉用牛・乳用牛はR7.2.1、豚・ブロイラー・採卵鶏はR6.2.1）

宮崎県の農業産出額

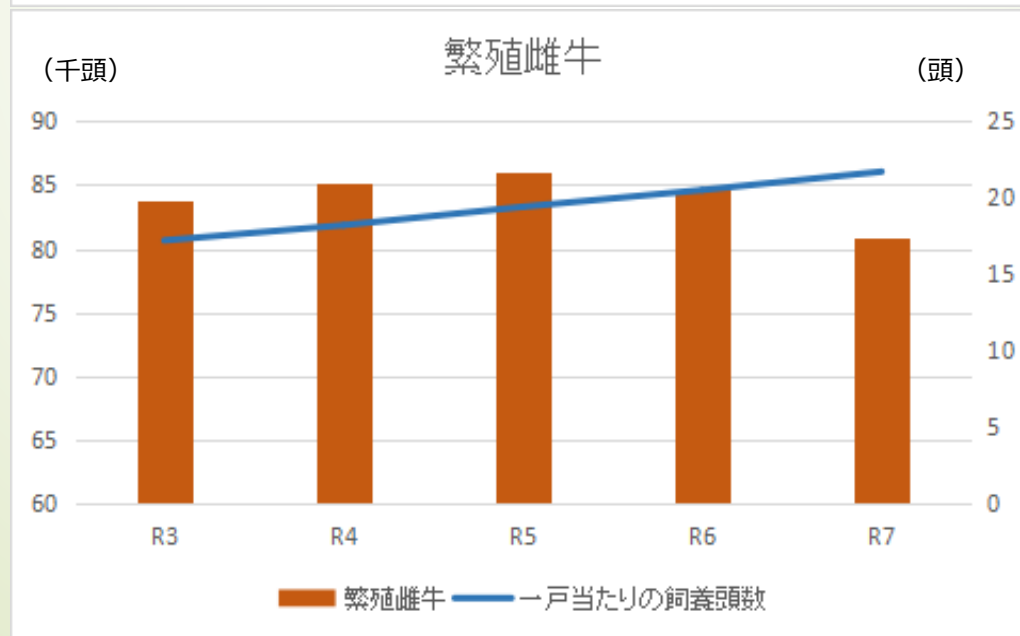
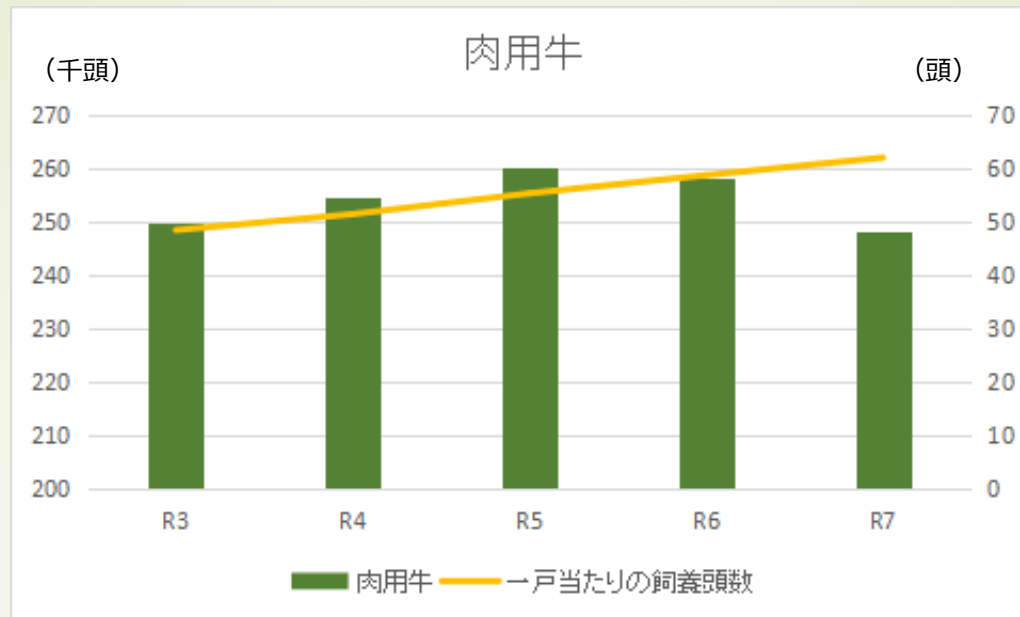


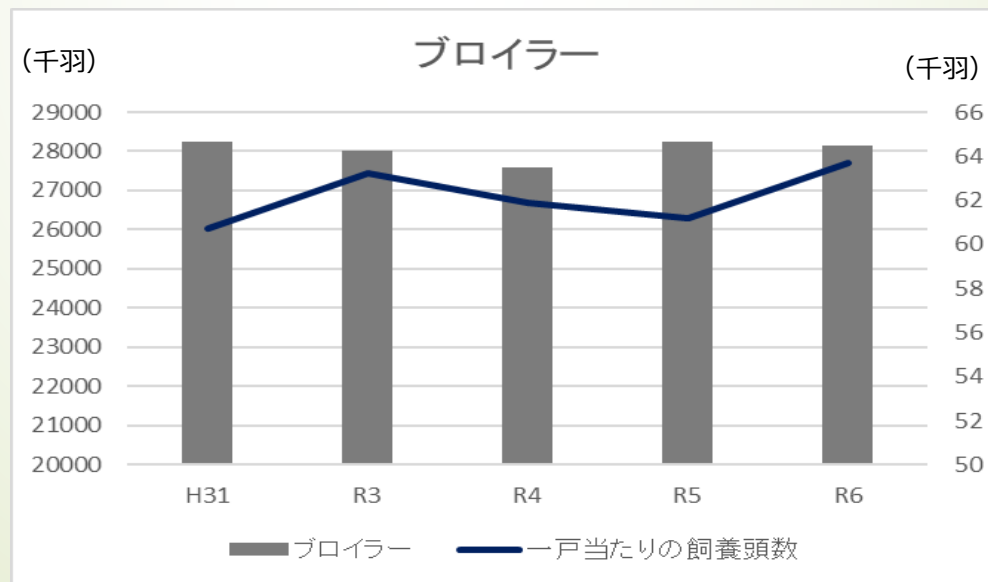
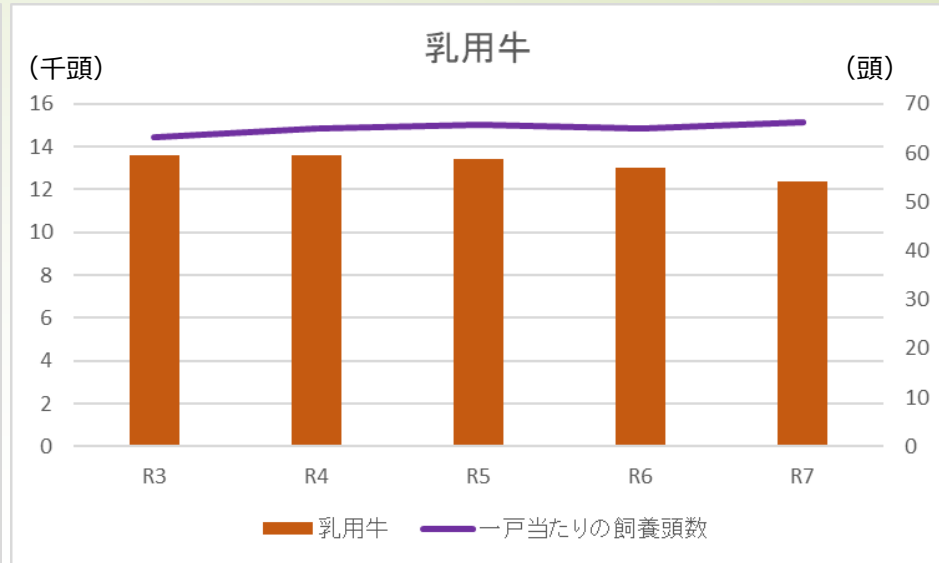
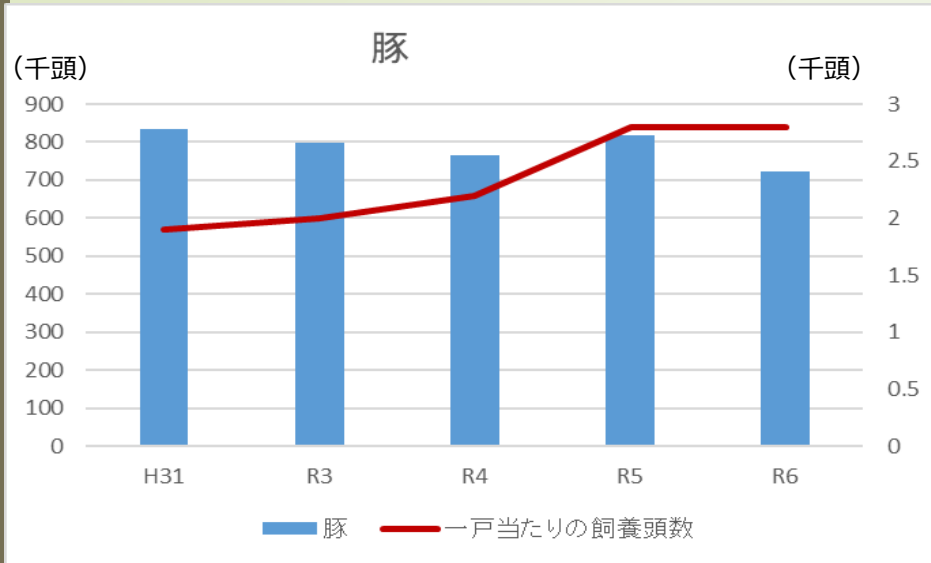
資料：「農林水産省：生産農業所得統計」

宮崎県の農業産出額の構成



宮崎県の家畜飼養頭数の推移







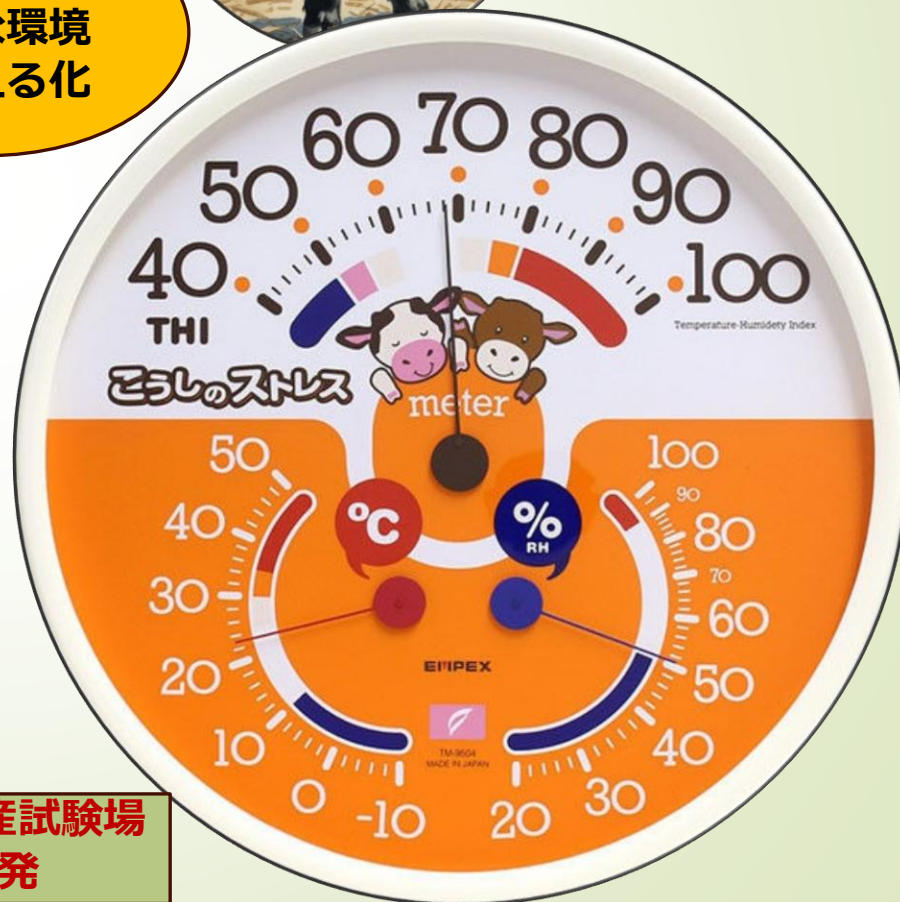
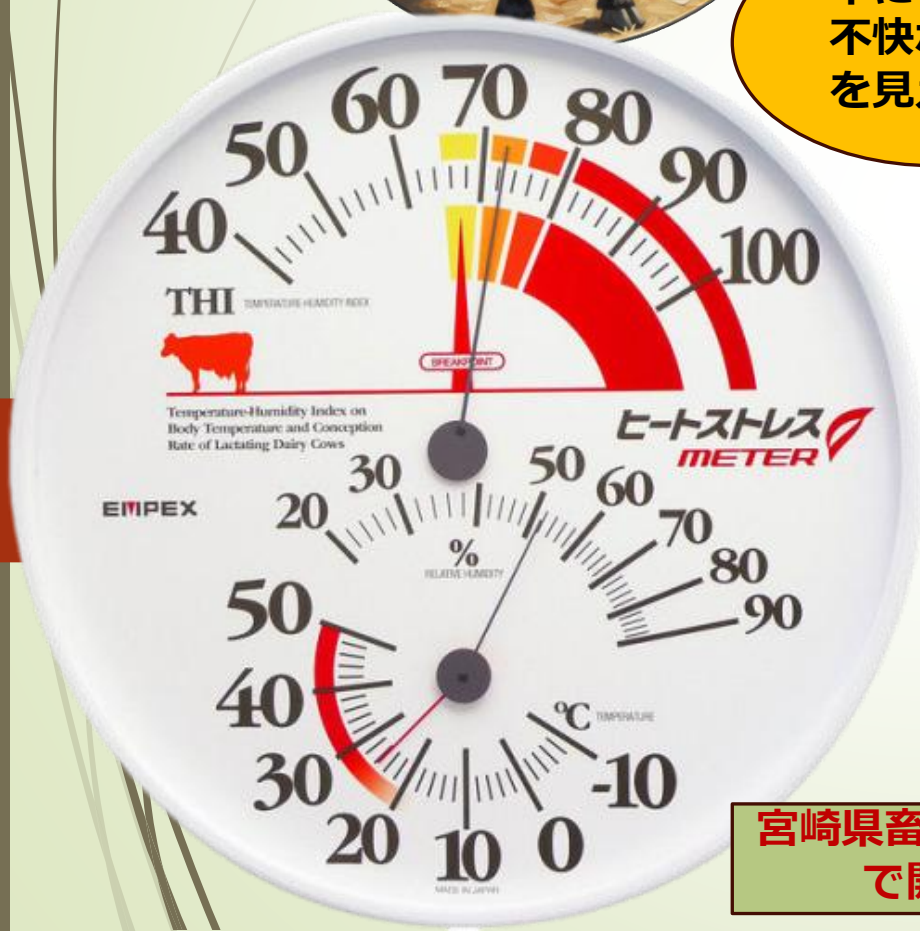
暑熱ストレス



寒冷ストレス



牛にとって
不快な環境
を見える化



宮崎県畜産試験場
で開発

G A P

JGAP/ASIAGAP 7つの取り組み



消費者、生産者、環境にとって、「Good」な農業の取組のことをGAP（ギャップ）といいます。

GAPは、Good Agricultural Practicesの頭文字をとった言葉で、直訳すると「**よい農業の取組**」という意味ですが、一般的には「農業生産工程管理」と呼ばれています。

GAPは、農業生産の各工程の実施、記録、点検及び評価を行うことによる持続的な改善活動であり、**食品の安全性向上、環境の保全、労働安全の確保**等に資するとともに、**農業経営の改善や効率化**につながる取組です。

畜産関係者・指導員等を対象とした アニマルウェルフェア研修会



畜産指導員等の
アニマルウェルフェア
に対する理解や知識を深める



生産現場へ波及